




Aiò in scola !

Cunsegna : Inchjerchja a cuprendula di u libru «Aiò in scola !»

Consigne : Entoure la couverture du livre «Aiò in scola !»





Nome :

I mille pezzi

Cunsegna : Rifà a cuprendula di u libru assistendu i pezzi.

Consigne : Reconstitue la couverture du livre en assemblant les morceaux comme il faut.



Marcu & Fiffina
AIÒ IN SCOLA!





Nome :

I mille pezzi

Cunsegna : Rifà a cuprendula di u libru assistendu i pezzi.

Consigne : Reconstitue la couverture du livre en assemblant les morceaux comme il faut.



Nome :

I mille pezzi

Cunsegna : Rifà a cuprendula di u libru assistendu i pezzi.

Consigne : Reconstitue la couverture du livre en assemblant les morceaux comme il faut.





Nome :

I mille pezzi

Cunsegna : Rifà a cuprendula di u libru assistendu i pezzi.

Consigne : Reconstitue la couverture du livre en assemblant les morceaux comme il faut.



Nome :

I mille pezzi

Cunsegna : Rifà a cuprendula di u libru assistendu i pezzi.

Consigne : Reconstitue la couverture du livre en assemblant les morceaux comme il faut.





Nome :

I mille pezzi

Cunsegna : Rifà a cuprendula di u libru assistendu i pezzi.

Consigne : Reconstitue la couverture du livre en assemblant les morceaux comme il faut.



Nome :

Aiò in scola !

Cunsegna : Fà tù u disegnu di a cuprendula.

Consigne : Dessine toi-même la couverture.



Marcu & Fiffina
AIÒ IN SCOLA!



Nome :

Aiò in scola !

Cunsegna : Rimetti e figure in l'ordine di a passata.
Consigne : Remets les images dans l'ordre de l'histoire.





Nome :

Aiò in scola !

Cunsegna : Rimetti e figure in l'ordine di a passata.

Consigne : Remets les images dans l'ordre de l'histoire.

1


2

3



Aiò in scola !

Cunsegna : Rimetti e figure in l'ordine di a passata.
Consigne : Remets les images dans l'ordre de l'histoire.





Nome :

Aiò in scola !

Cunsegna : Rimetti e figure in l'ordine di a passata.
Consigne : Remets les images dans l'ordre de l'histoire.

1

2


3

4



Aiò in scola !

Cunsegna : Rimetti e figure in l'ordine di a passata.
Consigne : Remets les images dans l'ordre de l'histoire.





Nome :

Aiò in scola !

Cunsegna : Rimetti e figure in l'ordine di a passata.

Consigne : Remets les images dans l'ordre de l'histoire.

1

2

3

4

5






Aiò in scola !

Figure di i persunagi : aggruppà e figure.

Cunsegna : Quale sò l'amichi di Fiffina ? Quale hè a maestra ? Quale sò i masci ? Quale sò e femine ? Quale sò i gattivi sughjetti ?

Consigne : Qui sont les amis de Fiffina ? Qui est la maîtresse ? Trouve les garçons. Trouve les filles. Qui sont les enfants turbulents ?





Aiò in scola !

Figure di i persunagi : aggruppà e figure.

Cunsegna : Quale sò l'amichi di Fiffina ? Quale hè a maestra ? Quale sò i masci ? Quale sò e femine ? Quale sò i gattivi sughjetti ?

Consigne : Qui sont les amis de Fiffina ? Qui est la maîtresse ? Trouve les garçons. Trouve les filles. Qui sont les enfants turbulents ?



AGNULEDDA
Agnuledda
Agnuledda



ROCCU
Roccu
Roccu



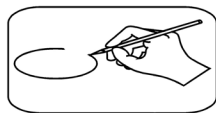
LUCCA
Lucca
Lucca



TITTU
Tittu
Tittu



ROSA
Rosa
Rosa



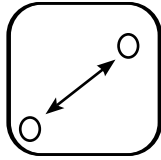
Nome :

Aiò in scola !

Cunsegna : Inchjerchja i persunagi di a scola di Fiffina.

Consigne : Entoure les personnages de l'école de Fiffina.



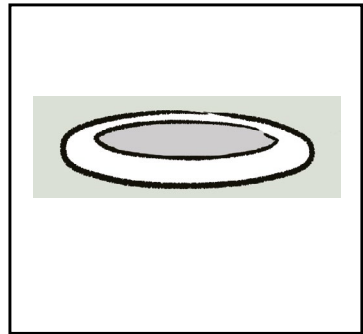






Aiò in scola !

Cunsegna : Fà a leia trà u locu di a scola è l'elementu chì li currisponde.

Consigne : Associe l'endroit de l'école et l'élément qui lui correspond.






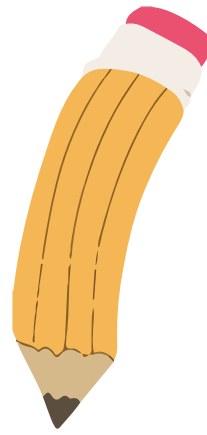

Nome :

Aiò in scola !

Valutazione summativa di u lessicu di a scola

Cunsegna : Appiccica una gummitta à nant' à a scola è u libru.

Consigne : Colle une gommette sur l'école et le livre.





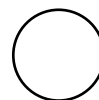
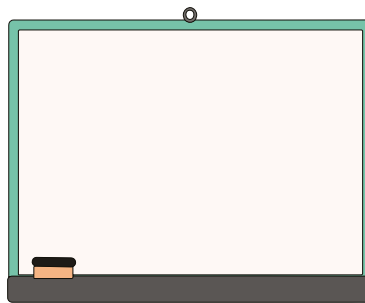
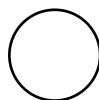

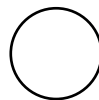
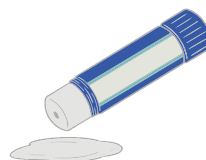
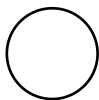
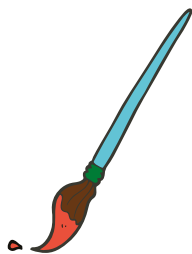
Nome :

Aiò in scola !

Valutazione summativa di u lessicu di a scola

Cunsegna : Culurisci in rossu u chjerchju sott'à i trisori, in verde u chjerchju sott'à u tavulone, in giallu u chjerchju sott'à u quaternu, in turchinu u chjerchju sott'à u pinnellu è in castagninu u chjerchju sott'à l'incolla.

Consigne : Colorie en rouge le rond sous les ciseaux, en vert le rond sous le tableau, en jaune le rond sous le cahier, en bleu le rond sous le pinceau et en marron le rond sous la colle.





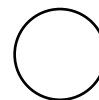

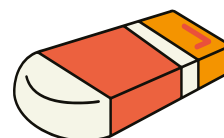
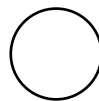


Nome :

Aiò in scola !

Valutazione summativa di u lessicu di a scola

Cunsegna : Culurisci in rossu u chjerchju sott'à a sguassaghjola, in arancinu u chjerchju sott'à e mine di culore, in verde u chjerchju sott'à a baina, in giallu u chjerchju sott'à a cartina, in turchinu u chjerchju sott'à a panca, in castagninu u chjerchju sott'à u fugliale.

Consigne : Colorie en rouge le rond sous la gomme, en orange le rond sous les crayons de couleur, en vert le rond sous l'ardoise, en jaune le rond sous le cartable, en bleu le rond sous le banc et en marron le rond sous le classeur.





Nome :

Aiò in scola ! U scrittu

Cunsegna : Taglia e lettere è ricostituisci a parolla « sittembre » seguitendu u mudellu.

Consigne : Découpe les lettres et reconstitue le mot « sittembre » (septembre) en suivant le modèle.

S	I	T	T	E	M	B	R	E

T	E	R	I	T	S	M	E	B
---	---	---	---	---	---	---	---	---



Nome :

Aiò in scola !

U scrittu

Consegna : Taglia e lettere è ricustituisci a parolla « sittembre » seguitendu u mudellu.

Consigne : Découpe les lettres et reconstitue le mot « sittembre » (septembre) en suivant le modèle.

S	I	T	T	E	M	B	R	E

s	i	t	t	e	m	b	r	e

T	E	R	I	T	S	M	E	B
---	---	---	---	---	---	---	---	---

m	i	b	r	e	e	t	s	t
---	---	---	---	---	---	---	---	---

Aiò in scola ! I cuntrarii

Cunsegna : Appaghja ogni carta cù u so cuntrariu.

Consigne : Associe chaque carte à son contraire.

grande



maiò

chjucu/a



gattivu/a



bravu/a



tristu/a



cuntu





Nome :

Culuritura

Cunsegna : Culurisci u mese di sittembre.

Consigne : Colorie le mois de septembre.

SITTEMBRE

Sittembre

Sittembre



SEPTEMBRE

Septembre

Septembre



Aiò in scola ! Culuritura

Cunsegna : Culurisci u mesi di sittembri.

Consigne : Colorie le mois de septembre.

SITTEMBRI

Sittembri

Sittembri



SEPTEMBRE

Septembre

Septembre



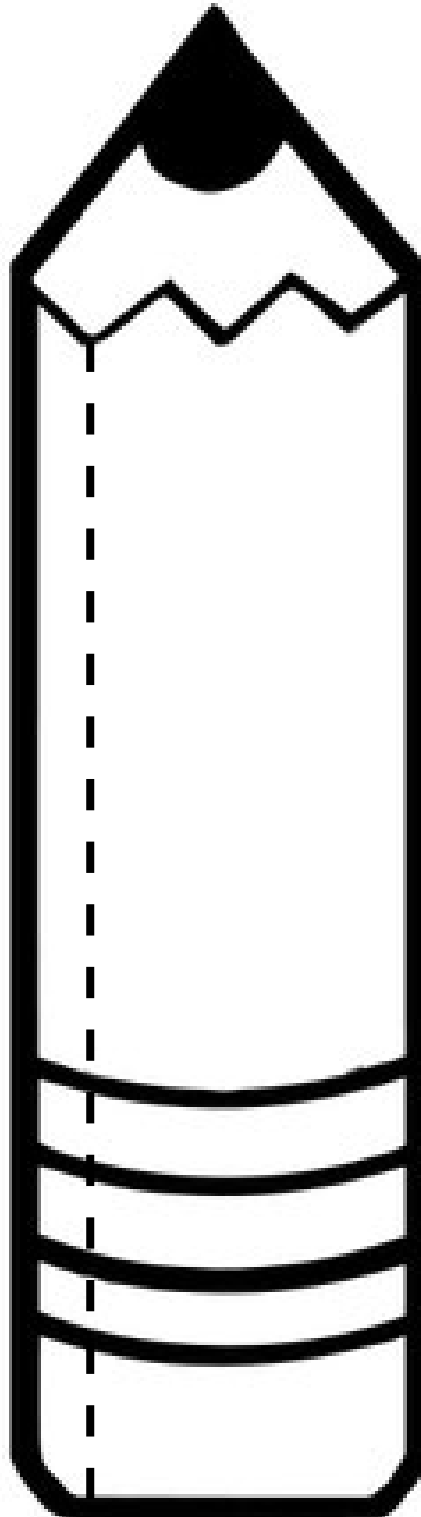
Nome :

Aiò in scola !

Graffisimu

Cunsegna : Disegna tratti à falera da dicurà a mina.

Consigne : Dessine des traits verticaux pour décorer le crayon.






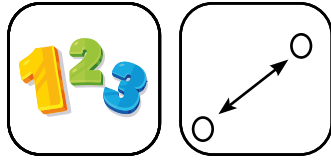
Nome :

Aiò in scola ! Graffisimu

Cunsegna : Disegna tratti à falera è à passera da dicurà a cartina.

Consigne : Dessine les traits verticaux et horizontaux pour décorer le cartable.






Nome :


Aiò in scola ! Numeri è quantità

Cunsegna : Fà a leia trà a quantità di i libri è u so numeru.


Consigne : Fais le lien entre la quantité de livres et le nombre qui lui correspond.



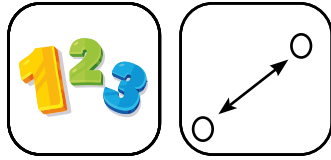
1



2



3




Nome :


Aiò in scola ! Numeri è quantità

Cunsegna : Fà a leia trà a quantità di i libri è u so numeru.


Consigne : Fais le lien entre la quantité de livres et le nombre qui lui correspond.




1




2



3



4



5



Cantamaghjina

Balla zitellucciu

Dischettu *Aiò à cantà*

Marie Silvestri/Paule Brunini, Patrick Salvatorini

Balla zitellucciu, balla zitellucciu
Cù u to capu balla, cù u to capu balla
Cù u to capu, capu ,capu
Balla cusì o zitellù !

Balla zitellucciu, balla zitellucciu
Cù e to spalle balla, cù e to spalle balla
Cù e to spalle, spalle, spalle
U to capu, capu, capu
Balla cusì o zitellù !
Balla zitellucciu, balla zitellucciu
Cù e to bracce balla, cù e to bracce balla
Cù e to bracce, bracce, bracce
Balla cusì o zitellù !

Balla zitellucciu, balla zitellucciu
Cù e to dite balla, cù e to dite balla
Cù e to dite, dite, dite
Balla cusì o zitellù !
Balla zitellucciu, balla zitellucciu
Cù u to corpu balla, cù u to corpu balla
Cù u to corpu, corpu, corpu
Balla cusì o zitellù !

Balla zitellucciu, balla zitellucciu
Cù e to cule balla, cù è to cule balla
Cù e to cule cule cule
Balla cusì o zitellù !

Balla zitellucciu, balla zitellucciu
Cù e to anche balla, cù e to anche balla,
Cù e to anche, anche, anche
Balla cusì o zitellù !
Balla zitellucciu, balla zitellucciu
Cù i to pedi, cù i to pedi
Cù i to pedi, pedi, pedi.....





Cantamaghjina

Balla zitellucciu

Dischettu *Aiò à cantà*

Marie Silvestri/Paule Brunini, Patrick Salvatorini

Balla zitellucciu, balla zitellucciu



Cù u to capu balla, cù u to capu balla
Cù u to capu, capu, capu



Balla cusì o zitellù !

Balla zitellucciu, balla zitellucciu



Cù e to spalle balla, cù e to spalle balla
Cù e to spalle, spalle, spalle
U to capu, capu, capu



Balla cusì o zitellù !

Balla zitellucciu, balla zitellucciu



Cù e to bracce balla, cù e to bracce balla
Cù e to bracce, bracce, bracce
Balla cusì o zitellù !



Balla zitellucciu, balla zitellucciu



Cù e to dite balla, cù e to dite balla
Cù e to dite, dite, dite



Balla cusì o zitellù !

Balla zitellucciu, balla zitellucciu



Cù u to corpu balla, cù u to corpu balla

Cù u to corpu, corpu, corpu

Balla cusì o zitellù !



Balla zitellucciu, balla zitellucciu



Cù e to cule balla, Cù è to cule balla

Cù e to cule cule cule



Balla cusì o zitellù !

Balla zitellucciu, balla zitellucciu



Cù e to anche balla, cù e to anche balla,
Cù e to anche, anche, anche
Balla cusì o zitellù !



Balla zitellucciu, balla zitellucciu



Cù i to pedi, cù i to pedi
Cù i to pedi, pedi, pedi.....

